

ANALISI CONTO CONSUNTIVO

VERBALE N. 2024/002

Presso l'istituto F.S. CABRINI di MILANO, l'anno 2024 il giorno 04, del mese di aprile, alle ore 14:30, si sono riuniti i Revisori dei Conti dell'ambito ATS n. 121 provincia di MILANO.

La riunione si svolge presso sede.

I Revisori sono:

| Nome | Cognome | Rappresentanza | Assenza/Presenza |
|---------|--------------|---|------------------|
| ROSA | SCARPONI | Ministero dell'Economia e delle Finanze (MEF) | Presente |
| ANTONIO | DE FRANCESCO | Ministero dell'Istruzione (MI) | Presente |

I Revisori si riuniscono per l'esame del conto consuntivo 2023 ai sensi dell'art. 51, comma 3 del Regolamento amministrativo-contabile recato dal D.I. 28 agosto 2018, n. 129 e procedono, pertanto, allo svolgimento dei seguenti controlli:

Anagrafica

- Osservanza norme regolamentari

Dati Generali Scuola Primaria e Secondaria di I Grado- Data di riferimento: 15 marzo


La struttura delle classi per l'anno scolastico 2022/2023 è la seguente:

| | Numero classi funzionanti con 24 ore (a) | Numero classi funzionanti a tempo normale (da 27 a 30/34 ore) (b) | Numero classi funzionanti a tempo pieno/prolungato (40/36 ore) (c) | Totale classi (d=a+b+c) | Alumni iscritti al 1° settembre (e) | Alumni frequentanti classi funzionanti con 24 ore (f) | Alumni frequentanti classi funzionanti a tempo normale (da 27 a 30/34 ore) (g) | Alumni frequentanti classi funzionanti a tempo pieno/prolungato (40/36 ore) (h) | Totale alunni frequentanti (i=f+g+h) | Di cui diversamente abili | Differenza tra alunni iscritti al 1° settembre e alunni frequentanti (l=e-i) | Media alunni per classe (i/d) |
|-------------|--|---|--|-------------------------|-------------------------------------|---|--|---|--------------------------------------|---------------------------|--|-------------------------------|
| Prime | | | 5 | 5 | 106 | | | 104 | 104 | 5 | 2 | 20,80 |
| Seconde | | | 5 | 5 | 100 | | | 98 | 98 | 10 | 2 | 19,60 |
| Terze | | 1 | 6 | 7 | 136 | | 14 | 124 | 138 | 11 | -2 | 19,71 |
| Quarte | | 1 | 6 | 7 | 133 | | 20 | 115 | 135 | 12 | -2 | 19,29 |
| Quinte | | 1 | 5 | 6 | 121 | | 18 | 104 | 122 | 11 | -1 | 20,33 |
| Pluriclassi | | | | 0 | | | | | 0 | | 0 | 0 |
| Totale | 0 | 3 | 27 | 30 | 596 | 0 | 52 | 545 | 597 | 49 | -1 | 19,90 |
| Prime | | 10 | 1 | 11 | 225 | | 208 | 19 | 227 | 14 | -2 | 20,64 |
| Seconde | | 10 | 2 | 12 | 241 | | 204 | 34 | 238 | 27 | 3 | 19,83 |
| Terze | | 10 | 2 | 12 | 260 | | 215 | 44 | 259 | 10 | 1 | 21,58 |
| Pluriclassi | | | | 0 | | | | | 0 | | 0 | 0 |
| Totale | 0 | 30 | 5 | 35 | 726 | 0 | 627 | 97 | 724 | 51 | 2 | 20,69 |

Dati Personale- Data di riferimento: 15 marzo

La situazione del personale docente e ATA (organico di fatto) in servizio può così sintetizzarsi:

| | |
|---|--------|
| DIRIGENTE SCOLASTICO | 1 |
| <i>N.B. in presenza di cattedra o posto esterno il docente va rilevato solo dalla scuola di titolarità del posto</i> | NUMERO |
| Insegnanti titolari a tempo indeterminato full-time | 95 |
| Insegnanti titolari a tempo indeterminato part-time | 6 |
| Insegnanti titolari di sostegno a tempo indeterminato full-time | 16 |
| Insegnanti titolari di sostegno a tempo indeterminato part-time | 1 |
| Insegnanti su posto normale a tempo determinato con contratto annuale | 11 |
| Insegnanti di sostegno a tempo determinato con contratto annuale | 5 |
| Insegnanti a tempo determinato con contratto fino al 30 Giugno | 14 |
| Insegnanti di sostegno a tempo determinato con contratto fino al 30 Giugno | 36 |
| Insegnanti di religione a tempo indeterminato full-time | 3 |
| Insegnanti di religione a tempo indeterminato part-time | 0 |
| Insegnanti di religione incaricati annuali | 1 |
| Insegnanti su posto normale con contratto a tempo determinato su spezzone orario* | 0 |
| Insegnanti di sostegno con contratto a tempo determinato su spezzone orario* | 0 |
| <i>*da censire solo presso il primo contratto nel caso in cui il docente abbia più spezzoni e quindi abbia stipulato diversi contratti con altrettante scuole</i> | |
| TOTALE PERSONALE DOCENTE | 188 |
| <i>N.B. il personale ATA va rilevato solo dalla scuola di titolarità del posto</i> | NUMERO |
| Direttore dei Servizi Generali ed Amministrativi | 1 |
| Direttore dei Servizi Generali ed Amministrativi a tempo determinato | 0 |
| Coordinatore Amministrativo e Tecnico e/o Responsabile amministrativo | 0 |
| Assistenti Amministrativi a tempo indeterminato | 6 |
| Assistenti Amministrativi a tempo determinato con contratto annuale | 0 |
| Assistenti Amministrativi a tempo determinato con contratto fino al 30 Giugno | 2 |
| Assistenti Tecnici a tempo indeterminato | 0 |
| Assistenti Tecnici a tempo determinato con contratto annuale | 1 |
| Assistenti Tecnici a tempo determinato con contratto fino al 30 Giugno | 0 |
| Collaboratori scolastici dei servizi a tempo indeterminato | 19 |
| Collaboratori scolastici a tempo indeterminato | 1 |
| Collaboratori scolastici a tempo determinato con contratto annuale | 3 |
| Collaboratori scolastici a tempo determinato con contratto fino al 30 Giugno | 0 |
| Personale altri profili (guardarobiere, cuoco, infermiere) a tempo indeterminato | 0 |
| Personale altri profili (guardarobiere, cuoco, infermiere) a tempo determinato con contratto annuale | 0 |
| Personale altri profili (guardarobiere, cuoco, infermiere) a tempo determinato con contratto fino al 30 Giugno | 0 |
| Personale ATA a tempo indeterminato part-time | 0 |
| TOTALE PERSONALE ATA | 33 |



Conto Finanziario (Mod. H)

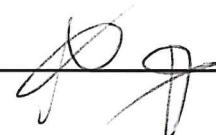
In base alle scritture registrate nei libri contabili ed alla documentazione messa a disposizione, tenendo conto altresì delle informazioni contenute nella relazione predisposta dal Dirigente scolastico in merito all'andamento della gestione dell'istituzione scolastica, i Revisori hanno proceduto all'esame dei vari aggregati di entrata e di spesa, ai relativi accertamenti ed impegni, nonché alla verifica delle entrate rimosse e dei pagamenti eseguiti durante l'esercizio; danno atto che il conto consuntivo 2023 presenta le seguenti risultanze:

1) ENTRATE

| Aggregato | Programmazione Definitiva (a) | Somme Accertate (b) | % Disponibilita' (b/a) |
|--|-------------------------------|---------------------|------------------------|
| 01-Avanzo di amministrazione presunto | € 356.287,82 | | |
| 02-Finanziamenti dall'Unione europea | € 372.177,20 | € 372.177,20 | 1,00 |
| 03-Finanziamenti dello Stato | € 47.212,66 | € 47.212,66 | 1,00 |
| 04-Finanziamenti della Regione | € 0,00 | € 0,00 | 0,00 |
| 05-Finanziamenti da Enti locali o da altre Istituzioni pubbliche | € 226.457,06 | € 226.457,06 | 1,00 |
| 06-Contributi da privati | € 102.583,17 | € 102.583,17 | 1,00 |
| 07-Proventi da gestioni economiche | € 0,00 | € 0,00 | 0,00 |
| 08-Rimborsi e restituzione somme | € 0,00 | € 0,00 | 0,00 |
| 09-Alienazione di beni materiali | € 0,00 | € 0,00 | 0,00 |
| 10-Alienazione di beni immateriali | € 0,00 | € 0,00 | 0,00 |
| 11-Sponsor e utilizzo locali | € 0,00 | € 0,00 | 0,00 |
| 12-Altre entrate | € 0,01 | € 0,01 | 1,00 |
| 13-Mutui | € 0,00 | € 0,00 | 0,00 |
| Totale entrate | € 1.104.717,92 | € 748.430,10 | |
| Disavanzo di competenza | | € 0,00 | |
| Totale a pareggio | | € 748.430,10 | |

2) SPESE

| Aggregato | Programmazione Definitiva (a) | Somme Impegnate (b) | % Utilizzo (b/a) |
|---|-------------------------------|---------------------|------------------|
| Attività' | € 702.367,71 | € 345.951,13 | 0,50 |
| A01-Funzionamento generale e decoro della Scuola | € 87.968,85 | € 43.902,96 | 0,50 |
| A02-Funzionamento amministrativo | € 48.761,72 | € 15.754,90 | 0,33 |
| A03-Didattica | € 505.817,43 | € 246.728,73 | 0,49 |
| A04-Alternanza Scuola-Lavoro | € 0,00 | € 0,00 | 0,00 |
| A05-Visite, viaggi e programmi di studio all'estero | € 57.777,71 | € 38.455,42 | 0,67 |
| A06-Attività' di orientamento | € 2.042,00 | € 1.109,12 | 0,55 |
| Progetti | € 368.244,66 | € 185.395,49 | 0,51 |
| P01-Progetti in ambito "Scientifico, tecnico e professionale" | € 8.030,92 | € 1.307,84 | 0,17 |
| P02-Progetti in ambito "Umanistico e sociale" | € 333.536,44 | € 177.932,26 | 0,54 |
| P03-Progetti per "Certificazioni e corsi professionali" | € 4.022,30 | € 2.414,39 | 0,61 |
| P04-Progetti per "Formazione / aggiornamento personale" | € 21.024,00 | € 3.144,00 | 0,15 |
| P05-Progetti per "Gare e concorsi" | € 1.631,00 | € 597,00 | 0,37 |
| Gestioni economiche | € 0,00 | € 0,00 | 0,00 |
| G01-Azienda agraria | € 0,00 | € 0,00 | 0,00 |
| G02-Azienda speciale | € 0,00 | € 0,00 | 0,00 |



| | | | |
|--|----------------|--------------|------|
| G03-Attività per conto terzi | € 0,00 | € 0,00 | 0,00 |
| G04-Attività convittuale | € 0,00 | € 0,00 | 0,00 |
| R98-Fondo di Riserva | € 500,00 | € 0,00 | 0,00 |
| D100-Disavanzo di amministrazione presunto | € 0,00 | € 0,00 | 0,00 |
| TOTALE SPESE | € 1.071.112,37 | € 531.346,62 | |
| Z101-Disponibilità finanziaria da programmare | € 0,00 | | |
| Avanzo di competenza | | € 217.083,48 | |
| Totale a Pareggio | | € 748.430,10 | |

Pertanto, l'esercizio finanziario 2023 presenta un avanzo di competenza di € 217.083,48.

Dal confronto con la programmazione definitiva emerge che le somme impegnate risultano pari al 50,00% di quelle programmate.

Situazione Residui (Mod. L)

La situazione dei residui è la seguente:

| | Iniziali al 1/1/2023 | Riscossi | Da riscuotere | Residui esercizio 2023 | Variation in diminuzione | Totale Residui |
|----------------|----------------------|----------|---------------|------------------------|--------------------------|----------------|
| Residui Attivi | € 0,00 | € 0,00 | € 0,00 | € 194.106,05 | € 0,00 | € 194.106,05 |

| | Iniziali al 1/1/2023 | Pagati | Da pagare | Residui esercizio 2023 | Variation in diminuzione | Totale Residui |
|-----------------|----------------------|------------|------------|------------------------|--------------------------|----------------|
| Residui Passivi | € 13.137,73 | € 9.030,81 | € 4.106,92 | € 200.502,87 | € 4.106,92 | € 200.502,87 |

Ad oggi risultano incassati residui attivi per euro 3.866,94 e pagati residui passivi per euro

Le variazioni dei residui passivi sono state deliberate dal C.I. con delibera n. 58 del 15/11/2023

Il fondo minute spese è stato aperto con mandato n. 8 del 10 febbraio 2024 e chiuso con la reversale n. 339 del 20 dicembre 2024

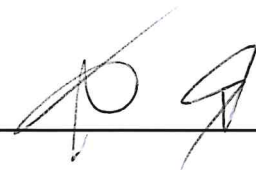
Conto Patrimoniale (Mod. K)

Dal Modello K, concernente il Conto del Patrimonio, risulta una consistenza patrimoniale pari a € 621.253,17. I valori esposti dall'Istituzione Scolastica sono i seguenti:

| | Situazione al 1/1/2023 | Variationi | Situazione al 31/12/2023 |
|--------------------------|------------------------|--------------|--------------------------|
| ATTIVO | | | |
| Totale Immobilizzazioni | € 69.508,84 | -€ 25.733,89 | € 43.774,95 |
| Totale Disponibilità | € 369.425,55 | € 408.555,54 | € 777.981,09 |
| Deficit Patrimoniale | € 0,00 | € 0,00 | € 0,00 |
| Totale Attivo | € 438.934,39 | € 382.821,65 | € 821.756,04 |
| PASSIVO | | | |
| Totale debiti | € 13.137,73 | € 187.365,14 | € 200.502,87 |
| Consistenza Patrimoniale | € 425.796,66 | € 195.456,51 | € 621.253,17 |
| Totale Passivo | € 438.934,39 | € 382.821,65 | € 821.756,04 |

Situazione Amministrativa (Mod. J)

Il risultato di amministrazione, evidenziato nel modello J, è determinato come segue:



| | | | | |
|--|-------------------------|---------------------------|--------------|--------------|
| Fondo di cassa all'inizio dell'esercizio | | | | € 369.425,55 |
| | Residui anni precedenti | Competenza Esercizio 2023 | | |
| Riscossioni | € 0,00 | € 554.324,05 | € 554.324,05 | |
| Pagamenti | € 9.030,81 | € 330.843,75 | € 339.874,56 | |
| Fondo di cassa alla fine dell'esercizio | | | | € 583.875,04 |
| Residui Attivi | € 0,00 | € 194.106,05 | | € 194.106,05 |
| Residui Passivi | € 0,00 | € 200.502,87 | | € 200.502,87 |
| Avanzo di amministrazione al 31/12 | | | | € 577.478,22 |

Il Fondo cassa al 31/12/2024 riportato nel modello J è pari a 583.875,04 in concordanza con l'estratto conto dell'Istituto cassiere, con le giacenze presso la Banca d'Italia (mod. 56 T - Tesoreria Unica) e con le scritture del libro giornale.

Spese Per Attività e Progetti

Nel corso dell'esercizio in esame, l'istituto ha provveduto a definire il Piano Triennale dell'Offerta Formativa (PTOF), nel quale ha fatto confluire i propri progetti mirati a migliorare l'efficacia del processo di insegnamento e di apprendimento.

Le risultanze complessive delle uscite relative alle attività ed ai progetti possono essere riclassificate per tipologia di spesa, allo scopo di consentire un'analisi costi-benefici inerente le attività ed i progetti, anche in considerazione dello sfasamento temporale con cui la progettualità scolastica trova concreta realizzazione rispetto ad una programmazione ed una gestione espresse in termini di competenza finanziaria.

SPESE

| | Impegni | | | | | | | | | Program- mazione definitiva | Totale Impegni | Impegni/ Spese % |
|-----|-----------------------|-----------------------------------|---|---|----------------|--------------------|--|---------------------|-----------------------------------|-----------------------------------|-------------------|---------------------|
| | Spese di personale | Acquisto di beni di consumo | Acquisto di servizi e utilizzo di beni di terzi | Acquisto di beni d'investim ento | Altre spese | Imposte e tasse | Oneri straordinari e da contenzioso | Oneri finanziari | Rimborsi e poste correttive | | | |
| A01 | € 0,00 | € 12.508,11 | € 21.493,55 | € 0,00 | € 362,65 | € 0,00 | € 0,00 | € 0,00 | € 9.538,65 | € 87.968,85 | € 43.902,96 | 49,91% |
| A02 | € 0,00 | € 1.850,33 | € 13.664,57 | € 0,00 | € 0,00 | € 0,00 | € 0,00 | € 0,00 | € 240,00 | € 48.761,72 | € 15.754,90 | 32,31% |
| A03 | € 7.307,47 | € 11.999,94 | € 31.064,80 | € 193.201,87 | € 0,00 | € 0,00 | € 0,00 | € 0,00 | € 3.154,65 | € 505.817,43 | € 246.728,73 | 48,78% |
| A04 | € 0,00 | € 0,00 | € 0,00 | € 0,00 | € 0,00 | € 0,00 | € 0,00 | € 0,00 | € 0,00 | € 0,00 | € 0,00 | 0,00% |
| A05 | € 0,00 | € 0,00 | € 36.511,00 | € 0,00 | € 0,00 | € 0,00 | € 0,00 | € 0,00 | € 1.944,42 | € 57.777,71 | € 38.455,42 | 66,56% |
| A06 | € 743,12 | € 0,00 | € 366,00 | € 0,00 | € 0,00 | € 0,00 | € 0,00 | € 0,00 | € 0,00 | € 2.042,00 | € 1.109,12 | 54,32% |

| | | | | | | | | | | | | |
|---|-------------|-------------|--------------|--------------|----------|--------|--------|--------|-------------|----------------|--------------|--------|
| P01 | € 0,00 | € 0,00 | € 1.307,84 | € 0,00 | € 0,00 | € 0,00 | € 0,00 | € 0,00 | € 0,00 | € 8.030,92 | € 1.307,84 | 16,29% |
| P02 | € 4.767,26 | € 0,00 | € 173.165,00 | € 0,00 | € 0,00 | € 0,00 | € 0,00 | € 0,00 | € 0,00 | € 333.536,44 | € 177.932,26 | 53,35% |
| P03 | € 2.414,39 | € 0,00 | € 0,00 | € 0,00 | € 0,00 | € 0,00 | € 0,00 | € 0,00 | € 0,00 | € 4.022,30 | € 2.414,39 | 60,03% |
| P04 | € 0,00 | € 0,00 | € 2.120,00 | € 0,00 | € 0,00 | € 0,00 | € 0,00 | € 0,00 | € 1.024,00 | € 21.024,00 | € 3.144,00 | 14,96% |
| P05 | € 0,00 | € 0,00 | € 0,00 | € 0,00 | € 597,00 | € 0,00 | € 0,00 | € 0,00 | € 0,00 | € 1.631,00 | € 597,00 | 36,61% |
| TOTALE | € 15.232,24 | € 26.358,38 | € 279.692,76 | € 193.201,87 | € 959,65 | € 0,00 | € 0,00 | € 0,00 | € 15.901,72 | € 1.070.612,37 | € 531.346,62 | 50,00% |
| TOTALE/ TOTALE IMPEGNI % | 2,87% | 4,97% | 52,64% | 36,37% | 0,19% | 0,00% | 0,00% | 0,00% | 3,00% | | | |

L'utilizzo complessivo della dotazione finanziaria è pari al 50,00%. In merito alle dotazioni annuali dei progetti, il tasso d'impiego delle risorse ad essi destinate è pari al 50,37%.

In particolare, i Revisori hanno esaminato la documentazione relativa ad alcuni progetti, con le considerazioni che seguono:

Progetto P2.6 denominato Progetto up with English - riferimento CIG N. ZF039CF510 relativo al contratto di prestazione d'opera per esperti esterni madrelingua inglese offerta formativa 2022 2023.

Progetto assegnato alla Soc. ADIUVA S.r.l.

I revisori hanno esaminato la relativa documentazione a supporto del progetto verificato.

Progetto P.2.2 denominato Inclusività azione 2 Riferimento CUP N. C41J22000370005 Progetto riferito alla convenzione per l'assistenza educativa scolastica per alunni con disabilità residenti a Milano per l'anno scolastico 2022 2023

I revisori hanno esaminato la relativa documentazione a supporto del progetto verificato

Nessuna criticità

Dichiarazione IRAP

La dichiarazione IRAP per l'anno d'imposta 2023 risulta presentata nei termini

Dichiarazione del sostituto di imposta (Mod. 770)

La dichiarazione del sostituto d'imposta per l'anno d'imposta 2022 risulta presentata nei termini.

Certificazione Unica



La Certificazione Unica per l'anno d'imposta 2023 risulta presentata nei termini

Tempi medi di pagamento relativi agli acquisti di beni, servizi e forniture

L'indicatore di tempestività dei pagamenti del I trimestre dell'anno 2023 risulta pubblicato sul sito istituzionale della Scuola

L'indicatore di tempestività dei pagamenti del II trimestre dell'anno 2023 risulta pubblicato sul sito istituzionale della Scuola

L'indicatore di tempestività dei pagamenti del III trimestre dell'anno 2023 risulta pubblicato sul sito istituzionale della Scuola

L'indicatore di tempestività dei pagamenti del IV trimestre dell'anno 2023 risulta pubblicato sul sito istituzionale della Scuola

L'ammontare complessivo dei debiti e il numero delle imprese creditrici del I trimestre dell'anno 2023 non risultano pubblicati sul sito istituzionale della Scuola

L'ammontare complessivo dei debiti e il numero delle imprese creditrici del II trimestre dell'anno 2023 non risultano pubblicati sul sito istituzionale della Scuola

L'ammontare complessivo dei debiti e il numero delle imprese creditrici del III trimestre dell'anno 2023 non risultano pubblicati sul sito istituzionale della Scuola

L'ammontare complessivo dei debiti e il numero delle imprese creditrici del IV trimestre dell'anno 2023 non risultano pubblicati sul sito istituzionale della Scuola

L'ammontare complessivo dei debiti e il numero delle imprese creditrici dell'anno 2023 non risultano pubblicati sul sito istituzionale della Scuola

I revisori in riferimento alla pubblicazione dell'ammontare dei debiti hanno suggerito all'Istituto di provvedere nel breve; la scuola sta già provvedendo al rispetto di tale formalità

Nel corso della verifica i Revisori accertano che:

- *Risultano osservate le norme regolamentari*

Conclusioni

I Revisori dei Conti, sulla base degli elementi tratti dagli atti esaminati e dalle verifiche periodiche effettuate nel corso dell'esercizio sulla regolarità della gestione finanziaria e patrimoniale, esprimono parere favorevole all'approvazione del conto consuntivo dell'anno 2023 da parte del Consiglio di Istituto

Il presente verbale, chiuso alle ore 15:30, l'anno 2024 il giorno 04 del mese di aprile, viene letto, confermato, sottoscritto e successivamente inserito nell'apposito registro.

SCARPONI ROSA

DE FRANCESCO ANTONIO

